

detail zakončení ke dveřím



**typ OM (OMA, OMP)**

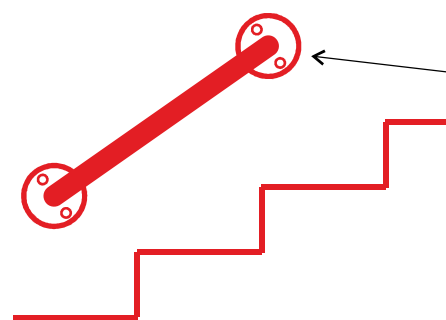
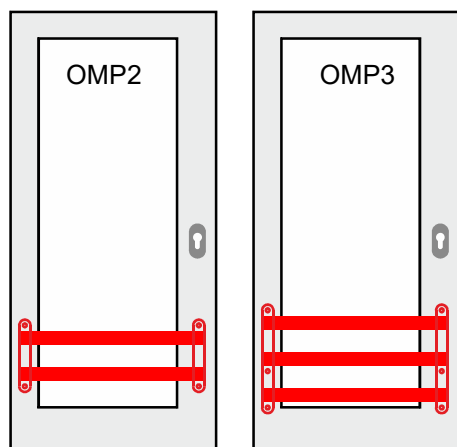
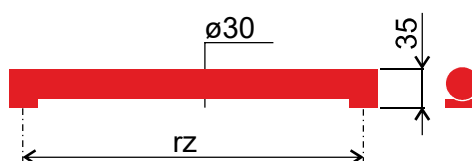
vyrobeno z masivní nerezí 1.4301

povrch: kartáčovaný

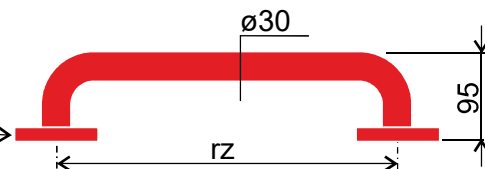
dle hloubky madla (odskok od rámu)

v nabídce typ OMA a OMP

**rz** si volí zákazník dle šířky dveřního křídla  
montáž jednostranně, pohledové šrouby



**rozety** 2x ø70 jsou k madlu přišroubované M8  
(rozety tedy lze natočit dle potřeby pokud otvory pro vrtání nevyhovují)  
kotevní vruty nejsou součástí dodávky



**typ SM**

vyrobeno z masivní nerezí 1.4301

povrch: kartáčovaný nebo leštěný

skladové rz 350, 430, 650 případně volitelně

určeno převážně pro montáž na zeď

na dveře možno též

ale pohlednější je klasické madlo A

