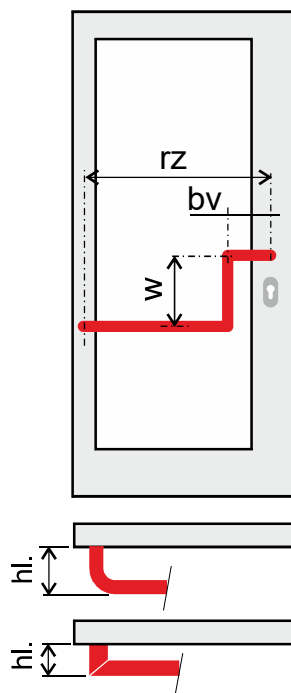




varianta typ ZS30



typ Z
 rozměry volitelné
 Z30 (trubka $\varnothing 30$, provedení ohýbané)
 alt.
 ZS30 (trubka $\varnothing 30$, svařované - ostřejší lomy)
 Z40 (trubka $\varnothing 40$, svařeno z kolen)
 ZS40 (trubka $\varnothing 40$, svařované - ostřejší lomy)
 materiál nerez 1.4301
 povrch kartáčovaný, barva odstín dle RAL
 pozor na stranovou orientaci (levé / pravé)



varianta typ Z40

odskok od rámu
 (hloubka madla)


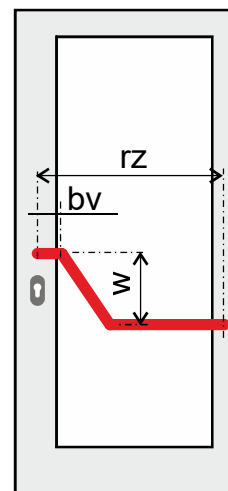
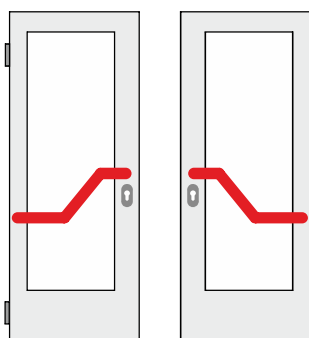


varianta typ ZL30

typ ZL
 ZL30 (trubka $\varnothing 30$, provedení ohýbané)
 alt.
 ZLS30 (trubka $\varnothing 30$, svařované - ostřejší lomy)
 ZLS40 (trubka $\varnothing 40$, svařované - ostřejší lomy)
 materiál nerez 1.4301
 rozměry volitelné
 povrch kartáčovaný
 barva odstín dle RAL
 pozor
 na stranovou orientaci
 (levé / pravé)



varianta typ ZLS30



typ BV
 materiál nerez 1.4301
 rozměry volitelné
 trubka $\varnothing 30$ (BV30) tvar ohýbaný
 nebo BVS30 (svařovaný - ostřejší lomy)
 nebo BVS40 (trubka $\varnothing 40$, svařované)
 povrch kartáčovaný, barva odstín dle RAL
 pozor na stranovou orientaci (levé / pravé)